



4 ESTADÍSTICAS

Causas ingresadas a nivel país y situación procesal

Por Unidades Especializadas

Hechos punibles más frecuentes

◆ MINISTERIO PÚBLICO EN CIFRAS

Durante el periodo comprendido entre enero y octubre de este año 2009, ingresaron un total de 95 791 causas, a través de las Mesas de Entradas del Ministerio Público, de las cuales, más del 30% corresponde al departamento Central. El hecho punible más frecuente en el país es el Hurto.

PARAGUAY¹ DISTRIBUCIÓN DE LA SITUACIÓN PROCESAL DE LAS CAUSAS INGRESADAS. PERIODO 01/01/2009 AL 31/10/2009

Zona Fiscal	Total de causas ingresadas	En trámite	Archivadas	Finalizadas
Área I	6530	3601	1771	3902
Área II	8405	5623	2151	3771
Área III	27 602	17 696	7031	13 323
Área IV	3272	2146	804	1639
Área V	5494	2731	946	2268
Área VI	9948	4515	1322	3224
Área VII	9832	5890	1594	5159
Área VIII	2356	1787	288	702
Área IX	6451	6649	919	2452
Área X	15901	7694	3184	6841
Totales	95 791	58 332	20 010	43 281

(1) Incluye especializadas.

Es importante señalar que en la casilla causas ingresadas se consignaron los casos registrados en el año 2009. La información sobre causas ingresadas no guarda relación con las causas finalizadas, en trámite y archivadas. Estas se refieren al universo de cuadernos de investigación existente en cada Unidad Penal, cuyo ingreso fue registrado tanto en el presente año, como en el 2008, 2007 y 2006. Todas las cifras de los gráficos y cuadros expuestos a continuación fueron procesados por el Departamento de Estadísticas de la Dirección de Planificación del Ministerio Público.



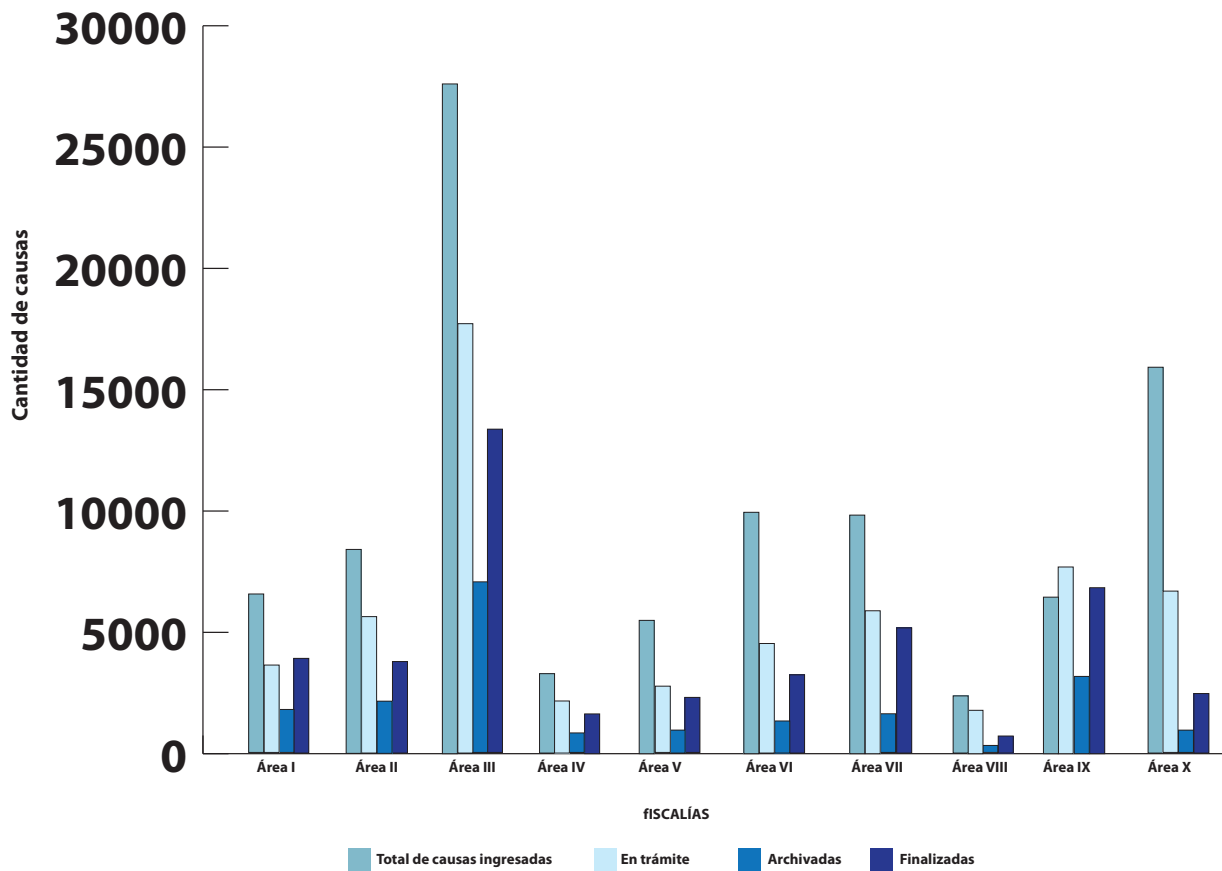
CAUSAS INGRESADAS

Según los datos analizados por el Departamento de Estadísticas perteneciente a la Dirección de Planificación del Ministerio Público, durante el año 2009, ingresaron un total de 95 791 causas, a través de las Mesas de Entrada.

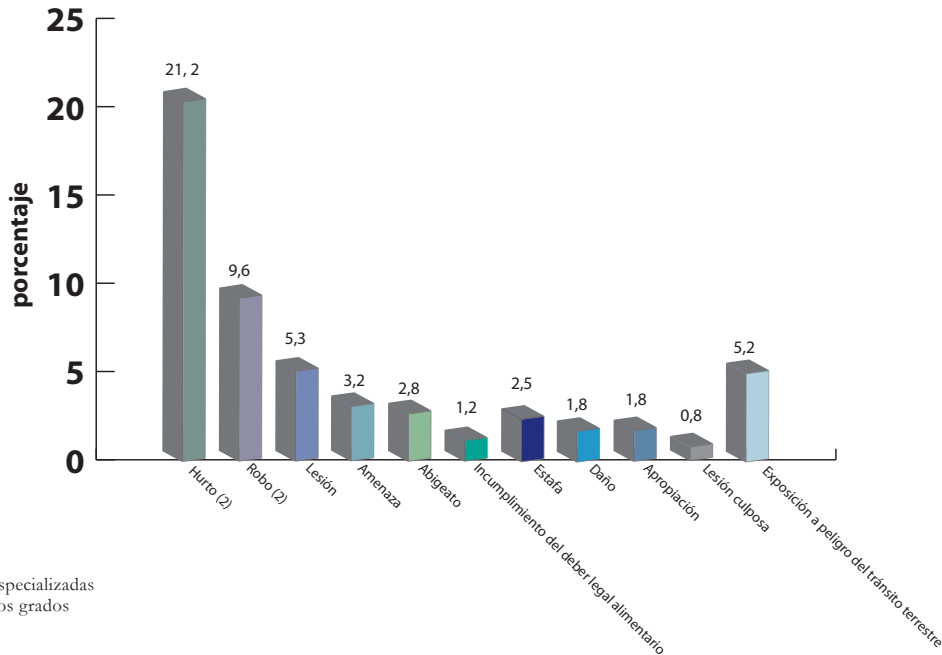
De este total de causas registradas se puede observar que 27 602 casos pertenecen al Área III, correspondiente a las Fiscalías del departamento Central. Le sigue el Área X, comprendida por los departamentos de Alto Paraná y Canindeyú con 15 901 causas.

El Área VI registra un total de 9948 causas, seguido por el Área VII con 9832 casos, comprendida por los departamentos de Caaguazú y San Pedro.

Para el año 2009, según estimaciones y proyecciones de la Dirección General de Estadística, Encuestas y Censos la población total del país asciende a 6340 639 habitantes. El 29% se concentra en el departamento Central, seguido por Alto Paraná (11,6%), Itapúa y Asunción, que cuenta con el 8% del total.



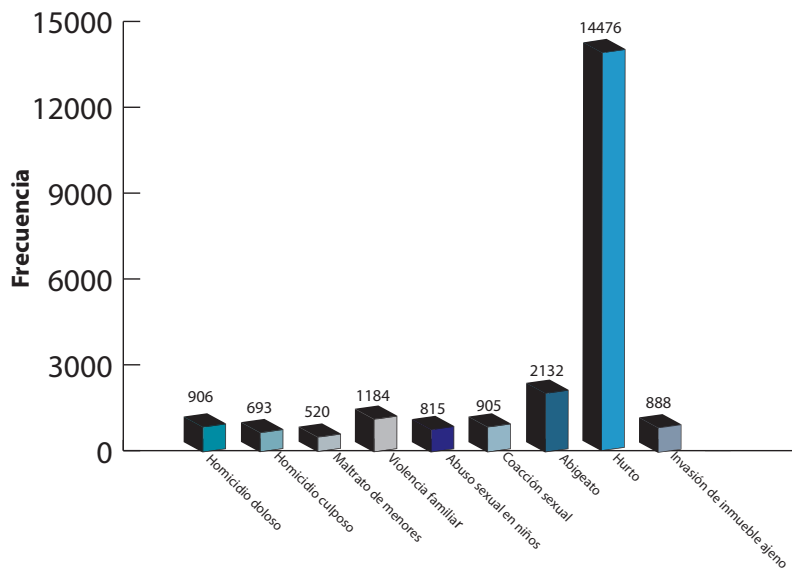
HECHOS PUNIBLES MÁS FRECUENTES PARAGUAY¹-AÑO 2009



1 Incluye especializadas
2 En diversos grados

Los hechos punibles más frecuentes en Paraguay, son Hurto en sus diversos grados con un indicador de 21,2%, seguido por el Robo con 9,6%. En gran número se registran también los delitos de Exposición a peligro al tránsito terrestre (5,2%), Abigeato (2,8%), Estafa (2,5%) y Daño (1,8%). Este periodo, ingresó como “más frecuente” a nivel país, el delito de Incumplimiento del deber alimentario (1,2%)

OTROS HECHOS PUNIBLES PARAGUAY-AÑO 2009



Por otra parte, según registros de la Dirección de Planificación, se registraron en el periodo 906 casos de Homicidio doloso, 1184 casos de Violencia familiar, 905 hechos de Coacción sexual, 815 de Abuso sexual en niños y 520 casos de Maltrato de menores.

**SITUACIÓN PROCESAL DE LAS CAUSAS. PARAGUAY ¹****PERIODO 01/01/2009 AL 31/10/2009**

Situación Procesal	Cantidad causas
Causas con imputaciones	9072
Causas con acusaciones	3436
Causas desestimadas	16 425
Causas con criterio de oportunidades	3165
Causas con suspensión condicional del procedimiento	2037
Causas con extinción de la acción	876
Causas con procedimientos abreviado	656
Causas con sobreseimiento definitivo	835
Juicios orales realizados	816
Causas con condena *	605
Causas con absolución	182
Total	38 105

(1) Incluye especializadas.

Las estadísticas señalan que durante el periodo se presentaron 9072 imputaciones y 3436 acusaciones. Unos 656 cuadernos de investigación fiscal fueron finalizados a través de procedimiento abreviado y 365 con criterio de oportunidad.

* Sentencias condenatorias en juicio oral y público

DISTRIBUCIÓN DE LA SITUACIÓN PROCESAL UNIDADES ESPECIALIZADAS PERIODO 01/01/2009 AL 31/10/2009

Unidades Especializadas	Total de causas ingresadas	En trámite	Archivadas	Finalizadas
Antiabigeato	808	348	216	254
Antisecuestro	64	80	15	29
Delitos Ambientales	1324	758	117	671
Delitos Económicos	137	234	21	155
Delitos Intelectuales	736	296	70	575
Derechos Humanos	64	61	2	5
Narcotráfico	644	511	95	308
Trata de Personas	83	143	5	29
Totales	3860	2431	541	2026

En razón de que algunos hechos punibles tienen extremada complejidad y requieren mayor cantidad de insumos presupuestarios que las ordinarias para su investigación, el Ministerio Público ha creado unidades fiscales especializadas para atenderlos. De esa manera, se pretende lograr un trabajo eficaz y que la sociedad se sienta plenamente representada.

En este periodo podemos observar que ingresaron un total de 3860 causas a las Unidades Especializadas. Por otra parte, 2026 casos fueron finiquitados y 2431 hechos están en proceso de investigación fiscal.

La Unidad Especializada de Delitos Ambientales recibió 1324 denunciadas en el periodo, más 68 causas ingresadas en unidades penales ordinarias. Asimismo, la Unidad de Delitos Intelectuales cuenta con 736 casos y la Unidad de Antiabigeato abrió cuadernos de investigación fiscal por 808 hechos. Es importante acotar que existen otras 1914 causas ingresadas por Abigeato en las Unidades Penales ordinarias de todo el país.

La Unidad Antinarcóticos recibió también un importante número de causas, 644. Se suman las ingresadas en las Penales Ordinarias del país por la Ley 1340, que suman 18.